

RTS SPORT

TUTORIEL : L'ESCENIC

RÉALISÉ PAR CHRISTOPHER CLÉMENT

I. TABLES DES MATIÈRES

I.	TABLES DES MATIERES	2
II.	SITE INTERNET RTS SPORT	3
III.	INTRODUCTION	4
IV.	RECHERCHE & PAGES DU SITE	5
A.	RECHERCHE DES DOCUMENTS INFORMATIQUES	5
B.	PAGES DU SITE RTS SPORT	6
C.	CREATION D'UNE PLAYLIST POUR UNE DISCIPLINE (FOOTBALL), LA REMPLIR ET LA METTRE EN LIGNE	7
D.	AJOUT D'UNE PLAYLIST DANS UN GROUPE DE MEDIA	8
V.	EXPLICATIF DES PROGRAMMES ET DE LA GESTION DES EMISSIONS	9
A.	RETROUVER L'ID D'UN DIRECT SUR DATA PROGRAMME	9
B.	TROUVER LE PROGRAMME SUR ESCENIC	10
C.	EXPLICATIF	11
D.	CHANGEMENT DE LIGNE (GROUPE DE FICHIERS CUT-CUT)	17
VI.	TEXTE POUR LES VIDEOS (UNIFORMISE POUR LE TXT)	18

II. SITE INTERNET RTS SPORT

Le site internet de la RTS Sport a été spécialement refait pour l'Euro 2016. En dessous, c'est la page d'accueil du site où l'on va directement pouvoir publier les vidéos, mais aussi s'occuper des directs.

The screenshot shows the RTS Sport website homepage with several key sections and annotations:

- Navigation Bar:** Includes 'L'ACTUALITÉ', 'JO RIO 2016', 'SPORTS', 'RÉSULTATS', 'VIDÉOS', 'PROGRAMMES', 'ÉMISSIONS', and 'PLUS'. A search bar is also present.
- News Section (left):** A purple box labeled 'Les news' points to the 'Athlétisme' article featuring Marisa Lavanchy.
- Directs Section (right):** A red box labeled 'Les directs Chapitre V "Explicatif des programmes & Gestion des émissions"' points to the 'European Masters' and 'Tennis' live streams. Below it, a link is provided: 'Lien : <http://data.programmes.rts.ch/#/>'.
- Videos Section (bottom):** A blue box labeled 'Les vidéos du jour Chapitre IV "Recherche & pages du site"' points to the 'VIDÉOS ET AUDIOS' section, which features a large video player for the 'US OPEN' tennis match.

III. INTRODUCTION

Escenic (CMS => Content management system) est le programme pour maintenir le site à jour. Il nous permet aussi de faire les webcasting et simulcasting. En-dessous, vous avez une vue d'ensemble du programme.

The screenshot shows the Escenic CMS interface with several annotations:

- Recherche & pages du site:** A red box highlights the search and site pages section on the left, including search filters, states (Draft, Submitted, Approved, Published, Deleted), and a list of site pages.
- Onglets ouverts:** A purple box highlights the browser tabs at the top, showing multiple instances of the application.
- Les caractéristiques des pages, playlists ou émissions:** A green box highlights the right-hand sidebar, which contains metadata and settings for the selected content, such as 'Sections', 'Tags', 'Archives', and 'Content info'.

The main content area displays a playlist titled "Tous les moments forts des JO de Rio 2016" with a list of sports events and a "Preview area" for the selected item.

IV. RECHERCHE & PAGES DU SITE

La première partie du programme se trouve sur la gauche, il nous permet de naviguer sur les pages du site internet, mais aussi de créer des playlists et retrouver les documents que l'on veut mettre.

A. Recherche des documents informatiques

Cliquer ici pour accéder à la recherche

Noter le nom de la vidéo
Mettre quand elle a été réalisée par l'opérateur vidéo : J-1 => Jour J, J-2 => hier, ...
Si on ne connaît pas tout le nom, mettre une "*" ou l'on ne sait pas. (Ex : Lionel Me*)
Possible de retrouver une playlist en notant l'ID. Exemple : la page d'accueil (**ID :4131524**)

Sélectionner le statut du document (si publié, en brouille, etc)
Choisir le lieu de la recherche (pour nous toujours contenu prod)

Choisir le type de document que l'on souhaite. Si c'est une playlist, simplement cliquer dessus et le mot apparaîtra en gras

En haut, nous avons trois choses qui sont le nombre de résultat (gauche), la classification (centre) et le choix de l'affichage (à droite)
Les résultats de votre recherche apparaissent en dessous où il y a la phrase en anglais ou l'on va glisser la vidéo dans la playlist

B. Pages du site RTS Sport

Accéder à la Home page

Le site internet entier de la RTS se trouve dans Escenic et nous allons nous diriger dans le sport afin de voir toute la structure du site.

Cliquez ici pour accéder au site des sports

Appuyez sur les petites flèches de "Contenu prod" et la même chose pour "rts.ch"

Double clic pour ouvrir la page et ensuite ouvrir "Vidéos et Audios" pour accéder à la home page (ID : 4131524)

Contenu prod (content)

- à supprimer
- Section par défaut
- system
- Medias
- rts.ch
 - Audio
 - TV
 - Radio
 - Info
 - Sport**
 - Notifications
 - Tout le sport
 - Tous les dossiers
 - Tous les blogs
 - Autres sports
 - Athlétisme
 - Auto / moto
 - Aviron
 - Badminton
 - Basketball
 - Beachvolley
 - BMX
 - Boxe
 - Canoë-kayak
 - Curling
 - Cyclisme
 - Escrime
 - Football
 - Football Américain
 - Golf
 - Gymnastique
 - Haltérophilie
 - Handball
 - Hippisme
 - Hockey
 - Hockey sur gazon
 - JO
 - Judo

Sport: hp2016 in Sport

</content/rts-ch/sport/>

Banner

- JO 2016 Zone événementielle
 - Lien ou accroche global du bloc (1 max, facultatif)
 - Image (1 max, facultatif)

Contenu principal (purger fréquemment les éléments obsolètes) 24 items

- L'actualité Block de News: 7 items
 - Lien ou accroche global du bloc (1 max, facultatif)
 - Sélection [news / min.par.min / storytelling / accroche] 7 items
- Vidéos et Audios Groupe de medias: 2 items
 - Lien ou accroche global du bloc (1 max, facultatif) 1 item
 - Médias catégorie Sport PLAY RTS
 - Plus de médias
 - [//www.rts.ch/play/tv/categories/sport](http://www.rts.ch/play/tv/categories/sport)
 - Sélection des listes de medias 1 item
 - Le choix de la rédaction Liste de medias: 1 item
 - Lien ou accroche global du bloc (1 max, facultatif)
 - Sélection [audio / video / emission / playlist (highlights uniquement)]
 - Vidéos et Audios**
 - Vidéos et Audios Sport
 - Dernières vidéos Liste de medias automatisée
 - Les plus vues Liste de medias automatisée

State: Published

Save & close Save Publish Preview

CEST | studiocloud.rts.ch | content | Christopher Clément

C. Création d'une playlist pour une discipline (football), la remplir et la mettre en ligne

Pour montrer au public toutes les vidéos, nous les classifions dans leur discipline et nous les mettons aussi sur la playlist de la page d'accueil.

POUR CRÉER UNE PLAYLIST

1. Clic droit sur la discipline football
2. Aller sur "New"
3. Appuyer sur "Playlist"

REEMPLIR LA LISTE
Ajouter un titre dans "Titre:"
Mettre vidéos dans "Type de Playlist"

METTRE LES VIDÉOS
Mettre les 10 dernières vidéo dans "Mise en avant"
Le reste des vidéos du plus récent en haut au plus

SAUVEGARDER ET PUBLIER
Appuyer sur "Save" & "Publish" quand c'est fini
"Publish" s'affiche dès que vous remplissez la liste

D. Ajout d'une playlist dans un groupe de média

Après avoir rempli correctement notre playlist, nous devons trouver le bon groupe de médias et la glisser dans la liste de médias concernée.

The screenshot shows the Esenic Content Studio interface for editing a media group. The main content area displays a hierarchical structure of media groups and lists:

- hp2016** in Football
 - Vidéos Europe (Groupe de medias: 5 items)
 - Football Suisse (Contenu divers: 4 items)
 - Eliminatoires 2018** (Groupe de medias: 9 items)
 - Lien ou accroche global du bloc (1 max, facultatif)
 - Sélection des listes de medias** (9 items)
 - Gr. B (Suisse)** (Liste de medias: 1 item)
 - Lien ou accroche global du bloc (1 max, facultatif)
 - Sélection [audio / video / emission / playlist (highlights uniquement)]**
 - Gr. B Avant match** (Liste de medias: 1 item)
 - Gr. A (Liste de medias: 1 item)
 - Lien ou accroche global du bloc (1 max, facultatif)
 - Sélection [audio / video / emission / playlist (highlights uniquement)]
 - Gr. A
 - Gr. C (Liste de medias: 1 item)
 - Lien ou accroche global du bloc (1 max, facultatif)

Annotations on the screenshot:

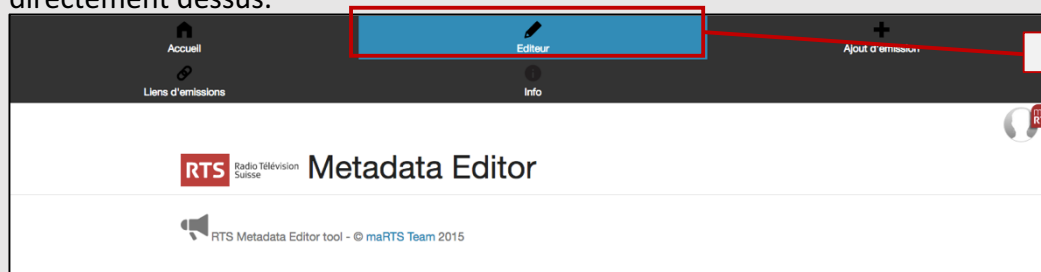
- A purple box labeled **GRUPE DE MÉDIAS (ELIMINATOIRES 2018)** points to the "Eliminatoires 2018" group.
- A green box labeled **SÉLECTION DES LISTES MÉDIAS** points to the "Sélection des listes de medias" group.
- A red box labeled **LISTE DE MÉDIAS Glisser dans "Sélection"** points to the "Gr. B Avant match" item.

Other interface elements include a search bar with "grand prix", a left sidebar with "States" (Draft, Submitted, Approved, Published, Deleted) and "Sections" (Contenu prod, frontpage), a "Teaser" field with "Avant match", and a bottom status bar showing "Draft (with published)", "Save & close", "Save", "Publish", and "Preview".

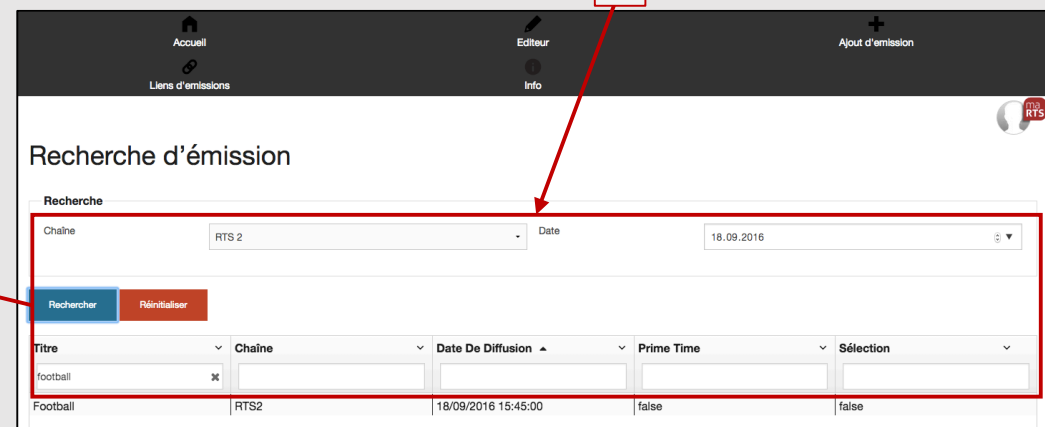
V. EXPLICATIF DES PROGRAMMES ET DE LA GESTION DES ÉMISSIONS

A. Retrouver l'ID d'un direct sur data programme

Au lieu de chercher des heures dans Escenic, il vaut mieux passer par Data programme pour retrouver l'ID et faire une recherche pour tomber directement dessus.

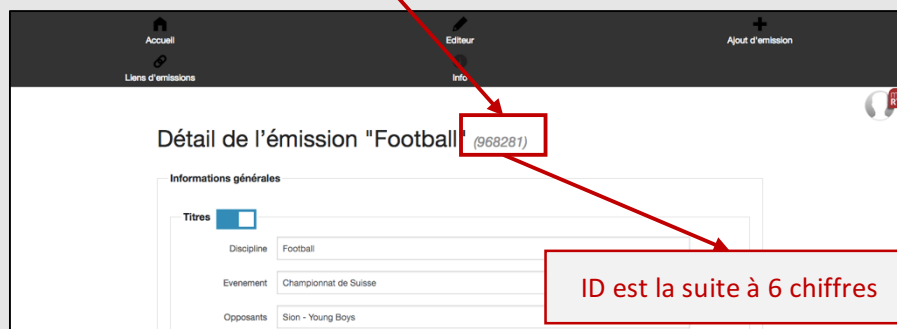


Cliquer sur Editeur pour faire la recherche



Sélectionner la chaîne
Mettre la date de l'événement
Dire la discipline dans "Titre"
Appuyer sur Rechercher
Ouvrez le direct

3



ID est la suite à 6 chiffres

B. Trouver le programme sur Escenic

La page des programmes se trouve aussi dans la section du "Sport", mais il est plus simple de retrouver le bon direct en faisant la recherche :

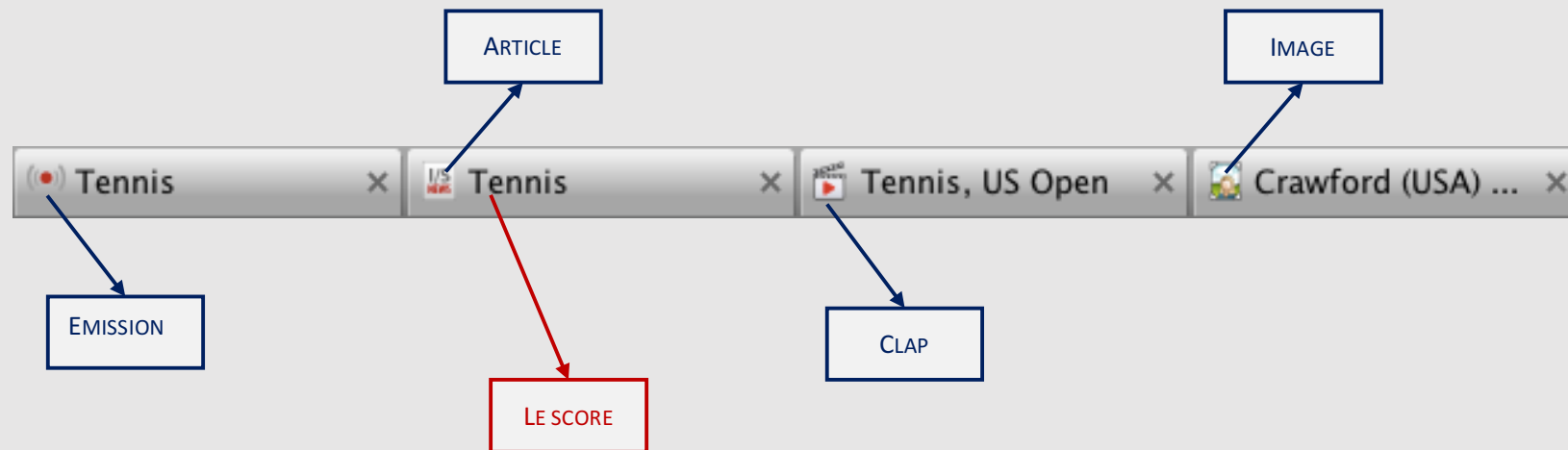
1. Mettre l'ID et rien mettre dans date
2. Cliquer sur "Published", "Contenu prod" et "Emission"
3. Résultat de la recherche

The screenshot shows the Escenic Content Studio interface with the following elements:

- Search Bar (1):** A search bar containing the ID "968281" and an empty date field.
- Filters (2):** A sidebar with "States" (Draft, Submitted, Approved, Published, Deleted) and "Sections" (Contenu prod (content), frontpage (tsr), frontpage (rsr), frontpage (rts)). Below are various content type filters like "All", "Accroche", "Audio", etc.
- Search Results (3):** A list of search results showing "Football" with a "Created" date of "25/09/16 15:45".
- Main Content Area:** Displays details for the "Football" program, including the title "Football", subtitle "Championnat de Suisse Sion - Young Boys Superligue, 9e journée", and start date "25.09.2016".
- Related Content:** A section for "Related content" with fields for "Contenu(s) additionnel(s)", "Rediffusion / Première diffusion", "Intégrale", "Séquences", "Promotion", and "Direct".
- Bottom Bar:** Includes a "State" dropdown set to "Published", and buttons for "Save", "Preview", "Publish", and "Workflow".

C. Explicatif

Dans la gestion des programmes, il est important de vérifier les 4 documents ci-dessous, mais aussi celui du score qui se trouve dans l'article.



A. Emissions

Date	Time	Author
2016-09-04	23:17:53	Christopher Clét
2016-09-04	22:52:01	
2016-09-04	21:58:01	
2016-09-04	21:54:01	
2016-09-04	21:08:30	Christopher Clét
2016-09-04	21:03:55	Christopher Clét
2016-09-04	19:22:19	Christopher Clét
2016-09-04	19:21:44	Christopher Clét
2016-09-04	19:20:42	Christopher Clét

CONTENT INFO
 Les dates et le time control doivent impérativement correspondre pour que l'émission se lance au bon moment

HISTORY
 Il nous informe des dernières fois dont l'on a sauvegardé notre travail

DATE & HORAIRE
 Mettre les dates et l'heure de la prise d'antenne pour le début et la fin

CHAÎNE
 Mentionner si nous sommes sur RTS deux ou sur RTS.ch et si c'est bien en direct ou non.

CONTENU (S) ADDITIONNEL (S)
 L'image doit toujours être au-dessus de l'article

DIRECT
 Le direct de la discipline

B. L'image

Principal | Images recadrées | Géotags(s)

Binary:

Legende:

Championnat de Suisse – Sion – Young Boys – Superligue, 9e journée

Description:

Berns Alain Rochat, vorne, gegen Sions Geoffrey Bia, hinten, kaempfen um den Ball beim Fussballspiel der Super League BSC Young Boys Bern gegen den FC Sion im Stade de Suisse Wankdorf in Bern, am Sonntag, 22. November 2015. (KEYSTONE/Dominic)

Related content

State: Published

IMAGE
L'image que l'on a choisie

CARACTÉRISTIQUES
Remplir la légende et la description de l'image

IMAGES RECADRÉES
Choisir comment l'on veut que les gens voient la photo selon le format qu'ils ont

CONTENT INFO
Les dates et le time control doivent impérativement correspondre pour que l'émission se lance au bon moment

HISTORY
Il nous informe des dernières fois dont l'on a sauvegardé notre travail

Principal | Images recadrées | Géotags(s)

Representations:

State: Published

C. L'article

Principal Détails Géotag(s) Minute par minute User Generated Content

Titre: **Tennis**

Chapô: **JS Open - 1/8e de finale**

Date de publication web: dd/MM/yyyy | HH:mm

Mot clé d'accroche: **Tennis**

Accroche: **JS Open - 1/8e de finale**

Média principal:

- Tennis, US Open 1
- Tennis 2
- Tennis 3

Content info

General

Content-Type: News
ID: 7903207
Source: strada-broadcast-livenews
Source ID: 967890

Dates

Created: 04/09/16 17:00
Last modified: 04/09/16 21:08
Published: 04/09/16 21:00

Time Control

Activate date: 04/09/16 20:45
Expires: 05/09/16 04:00

Authors

Byline: Import MAMProxy
Created by: Import MAMProxy

PRINCIPAL

Remplir le titre, le chapô et l'accroche

MÉDIA PRINCIPAL

Le sens est IMPORTANT. Il faut le direct d'abord, l'image en 2e et l'émission à la 3e place et le Json en 4e.

CONTENT INFO

Les dates et le time control doivent impérativement correspondre pour que l'émission se lance au bon moment

D. Le score

Pour faire afficher le score, il faut aller dans la News de l'événement concerné et entré le Code CESIM qu'on retrouve dans le *Now and Next*.

The screenshot shows the Escenic Content Studio interface for editing a news item. The main content area is titled 'Football' and has a status of 'Published'. The interface includes a search bar, a left sidebar with 'States' and 'Sections', and a right sidebar with 'Sections', 'Tags', and 'Content info'. A red box highlights the 'Détails' tab, and another red box highlights the 'Code CESIM SwissTXT:' field. A red box at the bottom contains instructions: 'NEWS', 'Aller dans les détails', 'DÉTAILS', and 'Mettre le code CESIM Swiss TXT'. Arrows point from the bottom box to the 'Détails' tab and the 'Code CESIM SwissTXT:' field.

NEWS
Aller dans les détails

DÉTAILS
Mettre le code CESIM Swiss TXT

Content Info:

General	
Content-Type:	News
ID:	7945432
Source:	strada-broadcast-livenews
Source ID:	968281
Dates	
Created:	25/09/16 15:45
Last modified:	19/09/16 16:09
Published:	25/09/16 15:40
Time Control	
Activate date:	25/09/16 15:25

E. Le direct (élément vidéo)

The screenshot shows the following elements:

- Main Form:**
 - Titre: Tennis, US Open
 - Chapô: (empty)
 - Date de publication web: (calendar icon)
 - Code horaire de la vignette: (empty)
- Related content:**
 - Vignette: Drop content here
 - Contenu(s) additionnel(s): Tennis
 - Appartient à l'émission: Tennis
 - Groupe de fichiers logiques: Drop content here
 - Groupe de fichiers cut-cut: Live rts2
- Content info sidebar:**
 - General: Content-Type: Vidéo, ID: 7903206, Source: strada-broadcast-live, Source ID: 967890
 - Dates: Created: 04/09/16 17:00, Last modified: 04/09/16 21:03, Published: 04/09/16 21:00
 - Time Control: Activate date: 04/09/16 20:45, Expires: 05/09/16 04:00
 - Authors: Byline: Import MAMProxy, Created by: Import MAMProxy
- History table:**

Date	Time	Author
2016-09-04	21:03:53	Christopher Clément
2016-09-04	19:20:24	Christopher Clément
2016-09-04	18:58:44	Christopher Clément
2016-09-04	18:58:40	Christopher Clément

PRINCIPAL
Remplir le titre

RELATED CONTENT
Contenu add : **article**
Appartient à l'émission : **émission**
Groupe de fichier c-c: **Live rts2**

CONTENT INFO
Les dates et le time control doivent impérativement correspondre pour que l'émission se lance au bon moment

D. Changement de ligne (groupe de fichiers cut-cut)



Tout d'abord, il faut trouver les fichiers concernés. Nous travaillons qu'avec trois encodeurs maximum en dehors de RTS UN et Deux. C'est MSC 7 (stream 1 extérieur 1), MSC 8 (stream 2 extérieur 2) et MSC 19A.

The screenshot shows the Escenic Content Studio interface. On the left, a search bar contains 'MSC 7'. Below it, a list of states is shown, with 'Published' selected. A list of sections includes 'Contenu prod (content)', 'frontpage (tsr)', 'frontpage (rsr)', and 'frontpage (rts)'. At the bottom left, a list of hits shows 'Live MSC 7 (ch)' created on 01/03/11. The main content area shows a page for 'Football, Championnat de Suisse, Sion - Young Boys, Sup'. The 'Groupe de fichiers cut-cut' section is highlighted with a red box and contains 'Live rts2'. A red callout box on the right provides instructions on how to search for and manage these files.

LA RECHERCHE
 Nom de l'encodeur souhaité
 Pas de date
 Sélectionner "Published", "Contenu prod" et "*Groupe de fichiers*"

GRUPE DE FICHIERS CUT-CUT
 Glisser le résultat dedans, supprimer le précédent et appuyer sur "SAVE"

VI. TEXTE POUR LES VIDÉOS (UNIFORMISÉ POUR LE TXT)

<u>DISCIPLINE</u>	<u>CHAPÔ (DISCIPLINE - COMPÉTITION)</u>	<u>TITRE</u>	<u>EXEMPLE</u>
 <p>FOOTBALL</p> <p><u>Suisse</u> Championnat Suisse Coupe de Suisse</p> <p><u>Mondial</u> Qualifications Match de barrage Phases de groupe Tour final</p> <p><u>Ligue des Champions</u> Qualifications Phases de groupe Tour final</p> <p><u>Europa League</u> Qualifications Phases de groupe Tour final</p>	<p>Football - Super League Football – Coupe de Suisse</p> <p>Football – Eliminatoires 2018 "" Football – Mondial 2018 ""</p> <p>Football - Ligue des Champions "" ""</p> <p>Football – Europa League "" ""</p>	<p>Team A – Team B (score): tour, Team A – Team B (score):</p> <p>Team A – Team B (score): Barrage, Team A – Team B (score): Gr. ..., Team A – Team B (score): Tour, Team A – Team B (score):</p> <p>Tour, Team A – Team B (score): Gr. ..., Team A – Team B (score): Tour, Team A – Team B (score):</p> <p>Tour, Team A – Team B (score): Gr. ..., Team A – Team B (score): Tour, Team A – Team B (score):</p>	<p>J.1, Bâle – YB (0-0): descriptif 1/32, Bâle – YB (0-0): descriptif</p> <p>SUI - POR (0-0): descriptif Barrage, SUI - POR (0-0): descriptif Gr. B, SUI - POR (0-0): descriptif 1/32, SUI - POR (0-0): descriptif</p> <p>1er tour, Man United - Bâle (0-0): des. Gr. B, Man United - Bâle (0-0): des. 1/4, Porto - Bâle (0-0): descriptif</p> <p>1er tour, Bâle – Porto (0-0): descriptif Gr. B, Man United- Porto (0-0): des. 1/4, Barcelone-Porto (0-0): descriptif</p>
 <p>LUTTE</p> <p><u>Suisse</u> Fête Fédéral</p> <p><u>Mondial</u> Jo 2016</p>	<p>Lutte – Estavayer</p> <p>JO – Rio 2016</p>	<p>1re passe, J. A – J. B:</p> <p>1/16, J. A – J. B:</p>	<p>1re passe, Glarner –Pouye: des.</p> <p>1/16, Glarner - Pouye: descriptif</p>

HOCKEY

Suisse

Championnat Suisse
Coupe de Suisse

Mondial / Euro

Qualifications
Match de barrage
Phases de groupe
Tour final

Ligue des Champions

Qualifications
Phases de groupe
Tour final

Hockey - LNA
Hockey – Coupe de Suisse

Hockey – Eliminatoires 2018 / Euro 2020
""
Hockey – Mondial 2018 / Euro 2020
""

Hockey - Ligue des Champions
""
""

Team A – Team B (score):
tour, Team A – Team B (score):

Team A – Team B (score):
Barrage, Team A – Team B (score):
Gr. ..., Team A – Team B (score):
Tour, Team A – Team B (score):

Tour, Team A – Team B (score):
Gr. ..., Team A – Team B (score):
Tour, Team A – Team B (score):

1er jour, FCB – YB (0-0): descriptif
1/32, FCB – YB (0-0): descriptif

SUI - POR (0-0): descriptif
Barrage, SUI - POR (0-0): descriptif
Gr. B, SUI - POR (0-0): descriptif
1/32, SUI - POR (0-0): descriptif

1er tour, Bâle - Man United (0-0): des.
Gr. B, Bâle - Man United (0-0): des.
1/4, Bâle - Man United (0-0): descriptif



TENNIS

Suisse

Geneva Open
Open de Bâle
Open de Gstaad

Mondial (Grand Chelem)

Open d'Australie
Wimbledon
Roland Garros
US Open

Mondial (Master)

Open d'Australie

International

Coupe Davis
Jeux olympiques

Tennis – Geneva Open
Tennis – Swiss Indoors
Tennis – Open de Gstaad

Tennis – Open d'Australie
Tennis – Wimbledon
Tennis – Roland Garros
Tennis – US Open

Tennis – Open d'Australie

Tennis – Coupe Davis
Tennis – Rio 2016

Tour, J. A – J. B (score):
Tour, J. A – J. B (score):
Tour, J. A – J. B (score):

Tour, J. A – J. B (score):
Tour, J. A – J. B (score):
Tour, J. A – J. B (score):
Tour, J. A – J. B (score):

Tour, J. A – J. B (score):

Tour, Team A – Team B (score):
Tour, Team A – Team B (score):

1/64, Federer – Nadal (0-0): descriptif
1/64, Federer – Nadal (0-0): descriptif
1/64, Federer – Nadal (0-0): descriptif

1/64, Federer – Nadal (0-0): descriptif
1/64, Federer – Nadal (0-0): descriptif
1/64, Federer – Nadal (0-0): descriptif
1/64, Federer – Nadal (0-0): descriptif

1/64, Federer – Nadal (0-0): descriptif

1/64, SUI – FRA (0-0): descriptif
1/64, SUI – FRA (0-0): descriptif



CYCLISME

Suisse

Tour de Suisse
Tour de Romandie

Mondial

Tour de France
Tour d'Italie
Tour d'Espagne
Jeux olympique
Les mondiaux
Piste



Cyclisme – Tour de Suisse
Cyclisme – Tour de Romandie

Cyclisme – Tour de France
Cyclisme – Tour d'Italie
Cyclisme – Tour d'Espagne
Jo – Rio 2016
Cyclisme – Mondiaux
Cyclisme – Piste

Etape 1, lieu:
Etape 1, lieu:

Etape 1, lieu:
Etape 1, lieu:
Etape 1, lieu:
Poursuite par équipe:
Etape 1 (... km):
Etape 1:

Etape 1, Nendaz: descriptif
Etape 1, Villars: descriptif

Etape 1, Champs-Élysées: descriptif
Etape 1, Milan: descriptif
Etape 1, Madrid: descriptif
Poursuite par équipe: descriptif
Etape 1 (10 km): descriptif
Etape 1: descriptif

FORMULE 1

Mondial

Course
Qualifications
Essai libre



Formule 1 – GP de Singapour
Formule 1 – GP de Singapour
Formule 1 – GP de Singapour

Course:
Q1/ Q2 / Q3:
Essais:

Course: descriptif
Q3: descriptif
Essais: descriptif

MOTO

Mondial

Course
Qualifications
Essai libre



Moto GP/2 – GP d'Angleterre
Moto GP/2 – GP d'Angleterre
Moto GP/2 – GP d'Angleterre

Moto GP: / 2:
Moto GP: / 2 (Q):
Moto GP/2 Essais:

Moto GP/Moto 2: descriptif
Moto GP (Q): / Moto 2 (Q): des.
Essais: descriptif

SKI

Mondial

Course
Jeux olympique



Ski – Wengen (SUI)
Jo – Moscou 2014

1re manche F/H:
1re manche F/H:

1re manche D/M: descriptif
1re manche D/M: descriptif